Заботливым родителям
«Зимняя звуковая охота»: учим ребенка не только слышать, но и слушать звуки»

А как вы слышите зиму?
Оказывается, зимой можно делать так много интересных вещей: лепить снеговиков, кататься на санках, лыжах и коньках, собирать ледяные фигуры, играть в снежки. А еще зиму можно услышать!
Зима звучит скрипом снега под ногами, новогодними салютами и хлопушками, треском ломающихся льдинок.
Предлагаю вам поучаствовать в замечательном проекте «Зимняя звуковая охота».
Смысл его заключается в следующем - услышать предложенные звуки, характерные для зимы: скрип снега, треск веток на морозе, вой метели, салюты и т.д.
«Зимняя звуковая охота» помогает ребенку научиться не только слышать, но и слушать окружающие его звуки.
Что примечательно, эта «охота» действительно позволяет оторваться от бытовых дел и вам, родителям, взглянуть на зимние прогулки с ребенком по-новому.
Довольно часто прогулка это совмещение приятного с полезно-необходимым: поход в магазин, по делам, аптеку, и т.п. и сама прогулка. Вроде бы погуляли, а ничем такая прогулка и не запомнилась…
Вот поэтому, предлагаю вам вместе с детьми отправиться на «Зимнюю звуковую охоту» и попробовать гулять по-новому: слыша и видя окружающее.
Итак, нужно услышать:
1. Скрип снега под ногами.
На прогулке, обратите внимание ребенка на то, как скрипит снег под ногами, попросите повторить звуки которые он услышал.
2. Звук шин, катящихся по снегу.
Вторым звуком зимы будет звук шин от машин (вот такие примитивные рифмы). Машин в городе и около дома много, не услышать звук просто невозможно.
3. Скрип под полозьями санок.
Когда вы везете ребенка в саночках, он слышит и ваши шаги тоже, попробуйте
4. Треск веток на морозе и вой метели
Деревья на ветру поскрипывают, а завывание ветра, можно послушать и дома.
5. Гомон птиц у кормушки
Проявить жалость к голодным птицам и послушать их гомон у кормушки можно в любой день и весь зимний, холодный период, ведь мы учим детей доброте, милосердию, состраданию. А еще можно вспомнить зимующих птиц, обратить внимание на их способ передвижения (голуби и вороны ходят перебирая лапками, а воробьи и синички скачут на двух лапках).
6. Звук снежка, попавшего в цель и звук разбивающейся сосульки
Поиграйте в снежки, посбивайте ими сосульки, только обратите внимание, дайте возможность детям услышать звуки, ведь иногда, дети в азарте игры, забывают что «охотятся».
7. Звук хлопушки, салютов и фейерверков, искры бенгальских огней
Эти звуки, можно услышать, конечно же, в Новогодний праздник.

Это далеко не все звуки, которые можно предложить ребенку на «зимней звуковой охоте», проявите фантазию, смекалку, ведь обязательно есть то, что подойдет и заинтересует именно вас и вашего ребенка.
А главный трофей – интересно проведенное время, с ребенком.
Распечатайте приложенный шаблон и пусть ребенок сам отмечает те звуки, которые услышит.
Желаю вам позитивных эмоций и удачной «охоты».

"Зимняя звуковая охота"

1. Скрип снега под ногами

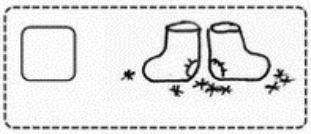

2. Звук конька, разрезающего лед



3. Скрип снега под полозьями санок



4. Звук шин, катящих по снегу

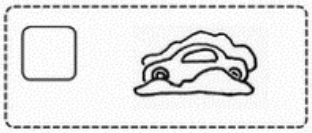

5.Треск ломающихся на луже льдинок

6.Вой метели



7.Звук разбивающейся сосульки

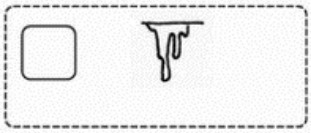

8.Звук снежка, попавшего в цель



9.Взрыв хлопушки

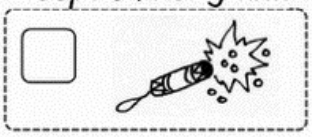

10. Грохот салюта

11. Треск бенгальского огня

12. Песня «Джингл белл»



13. Треск веток на морозе

14. Гомон воробьев у кормушки

15. Звук капели во время оттепели